



MIJN TUIN en ik

Elke week een ander inspirerend stukje groen



MIEKE LEIDT EEN PLOEG VAN VRIJWILLIGERS IN DE DODOENSTUIN

Mieke (57): “Nadat de Dodoenstuin in Schilde – een gereconstrueerde renaissance-kruidentuin – enkele jaren verwaarloosd werd, zocht de gemeente in 2012 contact met de milieuorganisatie Velt. Vzw Velt stelde samen met Syntra een nieuwe ploeg samen en ik kreeg de leiding. Met mijn aanpak – werken, bijleren en genieten – wilde ik jonge mensen aantrekken. Intussen telt onze vaste kern ongeveer tien mensen, en heel vaak komen daar nog losse medewerkers bij.”

Niet voor ons

“Bezoekers denken weleens dat we al die kruiden zelf gebruiken, of dat ze er naar believen van mogen plukken. Niets is minder waar. De tuin is patrimonium dat wij willen bescher-

Vele tuintjes

“Thuis heb ik een kleine permacultuurtuin en zijn mijn man en ik actief in een complex van volkstuintjes. Ook daar promoten wij de permacultuur. Met succes, want de drie permacultuurtuintjes van in het begin, zijn er intussen tien geworden.”

Lekkere reus

“Natuurlijk hebben we nog plannen met de tuin. De kruidenreus die we vorig jaar aanlegden, willen we elke twee jaar met andere planten invullen. De planten staan op zijn lichaam, daar waar ze werkzaam zijn. Ook nog in de pijplijn: elk jaar één thematuin aanleggen. Een diabetestuin, of een tuin die de immuniteit versterkt, bijvoorbeeld. En in

“Bezoekers denken weleens dat ze de kruiden mogen plukken. Maar, helaas!”

men en uitbreiden, maar dat voorlopig zeker niet voor gebruik door ons of iemand anders bestemd is. Kruiden kweken om te gebruiken, moet je in je eigen tuin doen. De tuin doet trouwens ook dienst als praktijktuin voor de herboristenopleiding van Syntra.”

Kom, vrijwilligers!


“Wij werken volgens de principes van de permacultuur – samenwerking tussen mensen en natuur, met als doel zelfvoorzienend te zijn – en organiseren daarrond ook elk jaar een cursus. Bedoeling is vooral om aan de mensen duidelijk te maken dat permacultuur niet enkel iets is voor een tuin van pakweg een hectare, maar dat je dit ook in een kleine tuin kunt toepassen. Door in lagen te werken, bijvoorbeeld, kun je een volledig eetbare tuin creëren. Mooi neveneffect van de cursus: we houden er elk jaar wel twee of drie vrijwilligers aan over.”

2017 vieren we natuurlijk dat Dodoens vijf-honderd jaar geleden geboren werd. Dat valt mooi samen met ons vijfjarig jubileum als Dodoens werkgroep.”

Meer heermoes

“Voor wie goed kijkt, heeft de natuur veel nuttigs te vertellen. Heb je veel heermoes in je tuin bijvoorbeeld, dan wijst dat op een tekort aan mineralen in je tuingrond. Heermoes wortelt heel diep, en haalt mineralen diep uit de bodem naar boven. Door heermoes uit te trekken en weg te gooien, verspil je dus ook kostbare mineralen. Resultaat: nog meer heermoes. Laat daarom het afgetrokken stuk gewoon ter plaatse liggen, zodat het mineralen aan de bodem kan afgeven.”

Meer weten over de Dodoenstuin en de werking? Surf naar www.dodoenstuin.be





Productie: Cecilia Debacker • Foto's: Karel Deems